




DICAS PARA SUA VIAGEM A CHILE

 Dicas importantes para a sua viagem ao Chile



 Chegue cedo e tranquilo! Voos previstos: O horário do seu voo será informado por nós no momento da compra do pacote. Independente do horário do voo, chegue ao aeroporto com pelo menos 2h30 de antecedência. Assim você embarca com calma e sem estresse 😊

 Check-in sem preocupações: 48h antes da sua partida, a nossa equipe já estará cuidando de tudo para você. Nós realizamos o seu check-in e enviamos os cartões de embarque diretamente para o seu WhatsApp. É só chegar, apresentar e aproveitar!

 Importante: os horários dos voos podem sofrer alterações por parte das companhias aéreas. Mas relaxa! Se rolar alguma mudança, a gente te avisa rapidinho, tá?



Na sua passagem já estão inclusas essas duas bagagens:

- ✓ 1 mochilinha (pra ir debaixo do assento da frente)
- ✓ 1 bagagem de mão de até 10 kg


 Bagagem despachada  Se você quiser despachar uma bagagem de até 23kg, é só nos avisar que a gente providencia pra você. Atualmente, o valor da bagagem (ida e volta) varia entre USD 50 e USD 100 por trecho. Esse valor pode sofrer alterações até a data da viagem, conforme reajustes da companhia aérea – e infelizmente isso foge do nosso controle.


DICAS PARA SUA VIAGEM A CHILE

Fome a bordo? Se antecipe!

Nosso voo tem conexão, e comer em aeroporto... bem, nem sempre é barato . A companhia aérea oferece lanche, mas às vezes não dá conta da fome toda . Então, vale a pena levar um lanchinho na mochila! (só evite frutas e vegetais, tá?)

Nossa casa no Chile

As hospedagens previstas são o Hotel Foresta e Hotel MonteCarlo, super bem localizados em um dos bairros mais boêmios e charmosos de Santiago! 

Ah, se preferir ficar em outro hotel, é só avisar a nossa equipe com antecedência. Só lembrando que pode haver custo extra nesse caso, tá bom? 

Dica de Internet no Chile: fique sempre conectado!

Opção 1: Fale com sua operadora

Antes de viajar, dá uma ligadinha (ou entra no app) da sua operadora aqui no Brasil e pergunta sobre pacotes de internet internacional. Algumas oferecem planos com internet no Chile, e você já embarca conectado, sem dor de cabeça.



DICAS PARA SUA VIAGEM A CHILE

■ Opção 2: Chip virtual (eSIM)

Seu celular aceita chip virtual (eSIM)? Se sim, ótimo! É super prático:

1. Baixe o app MobiMatter
2. Faça seu cadastro
3. Ao chegar no aeroporto de Santiago, ative o chip virtual no seu celular.

Pronto! Você já sai do aeroporto com internet funcionando.

🛒 Opção 3: Chip físico no Chile

É a opção mais tradicional (e um pouco mais trabalhosa). Ao chegar no Chile, você pode comprar um chip físico em uma banca ou loja de conveniência. Depois, precisa recarregar o chip para ter internet. Funciona, mas dá um pouco mais de trabalho – principalmente se o espanhol não for seu forte. 😊

👛 O que levar na mala?

📄 Documentos pessoais

Você pode entrar no Chile com o RG em bom estado (emitido há menos de 10 anos) ou passaporte válido (com mais de 6 meses antes do vencimento, considerando a data de volta da viagem).





DICAS PARA SUA VIAGEM A CHILE

Nada de deixar passaporte, documentos, dinheiro, cartões ou qualquer item de valor largado no quarto do hotel, hein? A não ser que seja no cofre – aí tudo bem! 😊 Essa é uma dica de segurança que vale pra qualquer lugar do mundo, inclusive no nosso querido Chile. 🇨🇱✈️

🧥 Roupas de frio: No inverno, as temperaturas em Santiago variam de -4°C a 20°C , então prepare-se com casacos quentinhos!

Chegando em Santiago, o frio pode ser forte! Então leve um casaco com você no avião – nada de deixar só na mala despachada! ❄️

Ah, e uma troca de roupa extra na mochila de mão pode ser salvadora caso haja algum imprevisto com a bagagem. Melhor prevenir, né?

☀️ Protetor solar: Mesmo com frio, o sol está lá – e a neve reflete ainda mais a luz solar. Proteja seu rosto!

👞 Calçado fechado e impermeável: Se puder, opte por tênis ou botas de cano alto e confortáveis. A neve pode molhar e deixar os pés congelando se o calçado não for adequado.

😎 Leve seus óculos de sol: o reflexo do sol no branco da neve pode ser bem forte e até irritar ou queimar a retina. Um bom óculos de sol já resolve isso e ainda garante fotos incríveis! ✨📸





DICAS PARA SUA VIAGEM A CHILE

💧 Garrafinha de água: Manter-se hidratado é essencial.

💊 Medicamentos de uso pessoal: Nem todos os remédios que temos no Brasil são vendidos nas farmácias chilenas, e alguns só são vendidos com receita. Leve o que você costuma usar.

👤♀️ Banho nas Águas Termais de San José del Maipo: Para aproveitar o banho nas águas termais com conforto, não esqueça de levar: 🧘 Roupas de banho, 🧴 Toalha e 🧢 Touca para o cabelo. 🙅 Caso você não leve a touca, será necessário comprar uma no local — e geralmente o preço por lá é mais alto. Então, melhor já ir preparada! 😊

🚫 O que não levar na mala de mão

- Nada de levar frutas, queijos ou outros alimentos de origem animal ou vegetal. Eles são proibidos na entrada do país. 🚫🍏
- Objetos cortantes como alicate, lixa de unha metálica, tesourinhas... também não entram na mala de mão!
- Líquidos? Só frascos de até 100ml e dentro de um saquinho plástico transparente, ok? 💧🧴
- Shampoo, cremes, óleos e perfumes maiores devem ir na mala despachada.

🍽️ Comida: novos sabores, novas experiências: Viajar é também uma aventura gastronômica! No Chile, os temperos, os pratos e os hábitos alimentares são diferentes do que estamos acostumados no Brasil — e isso faz parte do encanto. Vá com mente (e estômago) abertos para provar o novo!





DICAS PARA SUA VIAGEM A CHILE

Ah, e uma dica de ouro: leve um Floratil ou similar na mala, só por precaução. Às vezes, o que é gostoso para o paladar pode pegar o estômago de surpresa. 😊

☕ Café da manhã & Alimentação

- Os cafés da manhã nos hotéis chilenos são mais simples que os do Brasil. Não espere pão de queijo e cuscuz 😊 - aproveite pra experimentar novos sabores!
- Comer fora no Chile costuma ser mais caro. Uma refeição pode custar em torno de R\$ 200 por pessoa (dependendo do lugar e da cotação). 💰
- 👉 Dica de ouro para quem deseja economizar: almoce bem e opte por um lanche à noite. Levar snacks do Brasil (barrinhas, amendoim, biscoitinhos) ajuda a economizar!

🏠 Cultura & Clima: bem-vindo ao estilo chileno!

- Os chilenos são um pouco mais reservados que os brasileiros. Às vezes parecem até um pouco rudes, mas relaxa! Isso faz parte da cultura deles, especialmente em Santiago. Nada pessoal! 😊
- 🚫 Nada de bebida na rua!: No Chile, é proibido beber álcool em vias públicas. Se for pego, pode rolar multa ou até prisão! E os próprios moradores costumam denunciar. Melhor evitar, né?





DICAS PARA SUA VIAGEM A CHILE

- 🙄 Beba com moderação nos bares: Lá também não pode exagerar na bebida nos bares e restaurantes. Se alguém estiver claramente bêbado, pode ter problemas – inclusive o dono do estabelecimento. Então, bora curtir com equilíbrio!
- 🚗 Transporte com atenção: Vai pegar táxi ou app? Tenha sempre dinheiro trocado ou use o cartão Wise cadastrado no app. Assim, evita surpresas e garante que o valor cobrado será o correto.
- 🛍️ Cuide bem dos seus pertences: Santiago é linda, mas como toda grande cidade, exige atenção. Nada de deixar bolsa ou celular dando bobeira em mesa, cadeira ou banco de praça. Fica de olho!
- 🗣️ Evite andar sozinho (ainda mais sem falar espanhol): Se estiver só e não falar espanhol, pode ser mais difícil se comunicar numa emergência. Sempre que puder, esteja acompanhado.
- 🇨🇱 Sem camisa? Só na praia!: No Chile, homens não podem ficar sem camisa em espaços públicos, mesmo durante uma corrida no parque. Regrinha local, bora respeitar.
- 💵 Propina no Chile = gorjeta no Brasil: Lá é cultural deixar uma "propina" (gorjeta) ao receber um bom serviço, tipo em restaurantes ou passeios. Não é obrigatório, mas é de bom tom. Se quiser dar, ótimo. Se não quiser, tá tudo certo também! 😊





DICAS PARA SUA VIAGEM A CHILE

Tomadas & Tecnologia

- As tomadas em Santiago são diferentes das nossas. Leve um adaptador universal pra não ficar sem bateria no celular justo na hora das fotos! 📱🔋
- Quer assistir um filme no voo? Leve seus próprios fones de ouvido, a cia aérea disponibiliza o APP mas não fornece o fone. 🎧✈️

⚡ Atenção, eletrônicos na mala!: A voltagem no Chile é 220V. Antes de plugar qualquer aparelho, dá uma olhadinha se ele é bivolt, ok? Nada de sustos com secadores ou carregadores torrados! 😊🔧

📅 Programação flexível = experiências melhores: Temos um roteiro de passeios, sim! Mas ele pode mudar conforme o clima, a quantidade de pessoas nos atrativos ou até mesmo a presença (ou não) da neve. ❄️ Mas relaxa: qualquer mudança é sempre pra melhorar a sua experiência! 😊

📍 Liberdade total no roteiro

Os passeios estão inclusos e preparados com carinho, mas você é livre! Quer descansar no hotel? Ir bater perna no shopping? Só avisar a gente antes. Sem pressão, sem obrigações. É a sua viagem, do seu jeito! 🧑🛍️





DICAS PARA SUA VIAGEM A CHILE

❄️ Vai ter neve? No inverno... provavelmente!: Geralmente no inverno rola neve por lá, mas o clima anda mais instável que Wi-Fi de aeroporto. Então, pode acontecer de ter ou não - não depende da gente, depende da mãe natureza! ☁️🙄

💰 Dicas de Dinheiro no Chile

💳 Que moeda levar? Você pode levar reais ou dólares e trocar por pesos chilenos em casas de câmbio por lá. Fácil, fácil!

🏠 Cartões Wise ou Nomad = praticidade! Cartões internacionais como Wise ou Nomad são ótimas opções. Você usa no débito, tem cotações melhores e evita o estresse com dinheiro vivo. Tudo direto no app! 🟦✨

🛑 Vai de cartão de crédito tradicional? Sem problemas! Só lembre de liberar o aviso de viagem com a operadora do cartão antes de embarcar. Assim evita bloqueios e dores de cabeça. 😊

💡 Ouvidos atentos = viagem mais rica!

Quando nossos guias estiverem falando, foco total! Eles conhecem tudo do destino e trazem informações valiosas (além de histórias incríveis!). Evite conversas paralelas pra não perder nenhuma dica e garantir sua segurança e diversão.





DICAS PARA SUA VIAGEM A CHILE


 Preciso alugar roupa de frio no Chile?

Não é obrigatório, viu? 😊 Alugar roupa de frio vai depender de você, do que já tem no armário e de como seu corpo lida com o frio. Por lá, tem loja que oferece o kit completo: calça, blusa térmica, luva, gorro, óculos, bota impermeável... tudo pra te deixar confortável e protegido.


Agora, se fosse pra escolher só o essencial, a gente diria:

- Óculos – pra proteger os olhos do reflexo do sol na neve (sim, ele queima!);
-  Luvas – suas mãos vão agradecer;
-  Bota impermeável – especialmente se tiver muita neve no chão.

Mas no fim das contas, ninguém melhor do que você pra saber o que realmente vai precisar. Se tiver dúvidas, pode contar com a gente! 😊

 Precisa de ajuda? Chama a gente! 💬

Se surgir qualquer dúvida, perrengue ou necessidade durante a viagem, não pense duas vezes: fale com a gente! Estamos aqui no Chile com você e prontos para ajudar no que for preciso. Pode mandar mensagem, chamar, perguntar – você tem total abertura pra isso. ❤️ Conte conosco para deixar sua experiência ainda mais tranquila e incrível! ✨🧊

 Agora é só arrumar as malas e #PartiuChile