







DICAS PARA SUA VIAGEM AO JALAPÃO!


Olá, viajante! Aqui vão algumas dicas importantes para sua viagem ao incrível Jalapão! 

 Sobre os voos: Chegue com pelo menos 2 horas de antecedência do seu voo, conforme orientação da companhia aérea e da ANAC. Assim você evita imprevistos e começa a viagem pro Jalapão com tudo no tempo certo! 


 Detalhes do seu voo para Palmas no Tocantins! 

 17 JUL Ida: 06/05 - Salvador → Brasília ⌚ 17:30 - 19:30

 17 JUL Ida: 06/05 - Brasília → Palmas ⌚ 21:55 - 23:15

 17 JUL Volta: 11/05 - Palmas → Brasília ⌚ 04:40/06:00

 17 JUL Volta: 11/05 - Brasília → Salvador ⌚ 09:00/10:55

 Importante!

As companhias aéreas podem ajustar os horários dos voos devido à organização da malha aérea. Isso é algo comum e, por isso, pedimos que fique atento a possíveis mudanças. Caso haja alguma alteração, avisaremos você assim que soubermos! ✨


 Dica de bordo:

A cia aérea oferece entretenimento pelo celular ou tela durante o voo! Se quiser curtir filmes ou séries, não esqueça de levar seu fone de ouvido 😊

DICAS PARA SUA VIAGEM AO JALAPÃO!

 Bagagem incluída no seu bilhete:

✓ 1 bagagem de mão de até 10kg + 1 mochila (dentro das dimensões permitidas pela companhia aérea).

 Importante saber antes de embarcar!

No Jalapão, não é permitido levar malas grandes de 23kg, ok? As bagagens vão em cima do carro 4x4, então o ideal é levar apenas uma mala pequena ou mochila com o essencial para os dias de viagem.


 Leve um lanchinho com você!

Nosso voo será no horário do jantar e o lanche da companhia aérea é bem simples. 😊 Por isso, leve algo na mochila para beliscar durante o trajeto e evitar passar fome — pode ser uma fruta, biscoito, sanduíche ou barrinha de cereal!

 Sua hospedagem em Palmas e no Jalapão!  

Nosso roteiro será em formato circuito, pra você aproveitar cada pedacinho desse paraíso sem perder nada. ✨ Por isso, durante a viagem, ficaremos hospedados em quatro pousadas diferentes — cada uma com seu charme e estilo:

 Hotel Nacional INN em Palmas,

 Pousada da Praça em Ponte Alta,


DICAS PARA SUA VIAGEM AO JALAPÃO!


 Recanto do Jalapão, em Mateiros.


 Pousada Bela Vista/Por Enquanto, em São Felix.

Assim, você descansa bem, vive experiências únicas em cada lugar e curte o melhor desse destino incrível! 

 Dicas do que levar para o Jalapão!


 Roupas leves: Os dias são quentes, então prefira tecidos frescos e confortáveis.

 Roupa de banho: Leve mais de uma, se puder — você vai querer aproveitar cada fervedouro!


 Toalha pequena: Ideal para se secar rapidinho depois dos banhos.

 Mochilinha: Perfeita para carregar seus itens essenciais durante os passeios.


 Protetor solar e repelente e camisa UV: Indispensáveis para curtir tudo com conforto e segurança.


 Sandália ou papete de água: Vai te ajudar (e muito!) nas trilhas e nos fervedouros.


 Tênis: Se quiser viver a experiência do amanhecer do sol (atividade opcional e sujeita à disponibilidade).


 Garrafinha de água: Mantenha-se hidratada o tempo todo — o Jalapão é lindo, mas o calor é real!

DICAS PARA SUA VIAGEM AO JALAPÃO!



 Noite mais fresca: Durante o dia faz calor, mas à noite a temperatura cai um pouquinho. Se você é mais friorento(a), leve um agasalho leve na mala – vai ser útil!



 Itens de higiene: Leve seus artigos de higiene pessoal. Nas hospedagens mais simples, pode ser que nem tudo esteja disponível.

 Dinheiro salva! No Jalapão normalmente aceita-se Pix e cartão, mas... a internet pode cair e demorar a voltar. Por segurança, leve uma quantia em dinheiro (pelo menos o básico) pra não passar aperto se quiser comprar algo.



 Estrada de aventura As estradas do Jalapão são de terra e balançam bastante – faz parte da aventura! 😊 Se você costuma enjoar, leve um remedinho para evitar desconforto durante o trajeto.


OUTRAS DICAS IMPORTANTES:


 No fundo da Lagoa do Japonês há pedras de calcário que podem cortar um pouco os pés. Pra curtir sem preocupação, leve uma sapatilha de água . Não tem? Sem problema! Dá pra alugar na hora por cerca de R\$ 20 a R\$ 25.


 O tempo de permanência nos fervedouros é cronometrado  – e passa rapidinho! Então, quando entrar, tire uma ou duas fotos e aproveite o banho, porque o tempo é controlado pelos donos do local. A ideia é curtir o momento, não só fotografar! ✨


DICAS PARA SUA VIAGEM AO JALAPÃO!

 **Dica de Preservação:** Nos fervedouros e cachoeiras não é permitido o uso de protetor solar nem repelente — tudo em nome da preservação da natureza . Nossa sugestão: antes de sair para o passeio, ainda no quarto, passe o protetor e o repelente. Assim, quando chegar nos locais de banho, o corpo já terá absorvido o produto e você estará protegido sem prejudicar o meio ambiente.


 **Comida boa, mas vá com calma!** No Jalapão, você vai ter café, almoço e jantar incluídos — e a comida é deliciosa! Mas atenção: os pratos costumam ser mais pesados e bem temperados. Mesmo que dê vontade de repetir, coma com moderação pra evitar qualquer desconforto durante o passeio.


 **Floratil é seu aliado!** Por conta dos temperos diferentes, é comum o estômago sentir um pouco. Então leve um Floratil (ou algo parecido) na mala. Melhor prevenir do que remediar!


 **Mala organizada é vida!** Como dormiremos em pousadas diferentes a cada dia, organize sua mala separando as roupas por dia de uso. Assim, você não precisa bagunçar tudo procurando uma camiseta. Praticidade é tudo!


 **Leve o essencial no carro!** As malas vão amarradas em cima do 4x4 e só serão retiradas à noite. Então, tudo o que for usar durante o dia (protetor solar, roupa de banho, toalha, remédios, etc.) deve ir com você dentro do carro.


DICAS PARA SUA VIAGEM AO JALAPÃO!


 Cuidado com eletrônicos! Evite levar notebook ou equipamentos sensíveis. As estradas são de terra, o carro balança bastante e o impacto pode danificar os eletrônicos dentro da mala.

 Leve seus remédios! Se você usa algum medicamento de forma contínua, não esqueça de levar. No Jalapão, o acesso a farmácias e variedade de remédios é bem limitado.


 Respeite e aprenda com a cultura local! Vamos passar por áreas quilombolas – aproveite para observar, conversar e aprender com a comunidade. O respeito às tradições e costumes faz toda a diferença na experiência.


 Atenção à voltagem! No Tocantins, a energia elétrica é 220v. Verifique seus aparelhos antes de ligar na tomada, pra evitar sustos!

 Atividades opcionais incríveis! Quer viver ainda mais aventuras? No Jalapão há passeios opcionais como tirolesa e amanhecer do sol. Fale com nossa equipe que lhe ajudaremos a planejar.

 Ouça sempre os guias! Eles conhecem o Jalapão como ninguém! Quando estiverem explicando algo, evite conversas paralelas. Suas orientações são valiosas para sua segurança, aprendizado e para aproveitar o máximo de cada momento.

DICAS PARA SUA VIAGEM AO JALAPÃO!

A alimentação em Palmas não está incluída, mas não se preocupe! A cidade oferece várias opções de bares e restaurantes para todos os gostos. Nossa sugestão: à noite, aproveite para conhecer a Orla da Graciosa  – um lugar lindo à beira do rio, com ótimos bares e restaurantes para curtir e relaxar depois de um dia de aventuras no Jalapão.

➡  Precisando de algo? Fale com a gente!

Nossa equipe estará com você durante toda a viagem. Se tiver dúvidas sobre o roteiro, hospedagem ou quiser sugestões de restaurantes, é só chamar!

Agora é só preparar as malas e se preparar para viver dias incríveis no Jalapão! 